



Deutschland





<https://de.entrancemats.com/>

Eingangsmatte 17G + 20 mm Rahmen - 60cm x 40cm

SKU: PR-17GC20

Type: **CONFIGURABLE**

PHOTOS DU PRODUIT



DESCRIPTION COURTE

Kratzende Eingangsmatte auf Aluminiumträgerprofil mit Rahmen. Effiziente Beseitigung von Staub. Für normalen bis intensiven Personenverkehr. Robust, aufrollbar und pflegeleicht. Zum Einlassen in den Boden.

DESCRIPTION

20 mm hoher Aluminiumrahmen, 3 mm dick, Lieferung mit Winkelverbindern, Befestigungsankern und Schrauben. Einbaufertig. Eingangsmatte auf 17 mm hohem Aluminiumträgerprofil, Gummibelag. Offenes System zum Aufrollen für einen perfekten Schutz der angrenzenden Bodenflächen. Funktionen: Abkratzen von Schmutz. Verwendung: außen. Erfüllt die ERP-Normen. Erhältlich im Farbton: Schwarz.

PLUS D'INFORMATIONS

ATTRIBUT	VALEUR
Anordnung	Draußen
Dicke	17mm
Eigenschaften	AUCH MASSGEFERTIGT ERHÄLTlich - Dieses Produkt eignet sich für alle Eingangsbereiche. Eingänge von Häusern, Gebäuden, öffentlichen Einrichtungen usw. - Austauschbarer Belag.
Format	Querformat



[Contact](#) • [Conditions](#) • [Mentions légales](#) • [Données personnelles](#) • [Cookies](#) • [Réalisation MIKII](#)

Nous acceptons

