



Deutschland









<https://de.entrancemats.com/>















Eingangsmatte 17R + 20 mm Rahmen - 60cm x 40cm

SKU: PR-17RC20

Type: **CONFIGURABLE**

PHOTOS DU PRODUIT





DESCRIPTION COURTE

Eingelassene Matte auf Aluminiumträgerprofil mit Rahmen. Effiziente Beseitigung von Feuchtigkeit. Für normalen bis intensiven Personenverkehr. Robust, aufrollbar und pflegeleicht. Zum Einlassen in den Boden.

DESCRIPTION

20 mm hoher Aluminiumrahmen, 3 mm dick, Lieferung mit Winkelverbindern, Befestigungsankern und Schrauben. Einbaufertig. Eingangsmatte auf 17 mm hohem Aluminiumträgerprofil, Repsbelag (Textilfasern – Polypropylen). Offenes System zum Aufrollen für einen perfekten Schutz der angrenzenden Bodenflächen. Funktionen: Abstreifen von Schmutz. Verwendung: Innen- oder überdachter Außenbereich. Erfüllt die ERP-Normen. Möglichkeit, den Belag auszutauschen. Erhältlich in den folgenden melierten Farbtönen: Grau, Anthrazit, Rot, Braun, Grün und Blau. Erhältlich in den folgenden Uni-Farbtönen: Blau, Grün, Rot, Orange, Rosa und Violett.

PLUS D'INFORMATIONS

ATTRIBUT	VALEUR
Dicke	17mm
Fasern	Polypropylen
Eigenschaften	AUCH MASSGEFERTIGT ERHÄLTlich - Dieses Produkt eignet sich für alle Eingangsbereiche. Eingänge von Häusern, Gebäuden, öffentlichen Einrichtungen usw. - Austauschbarer Belag.
Format	Querformat



[Contact](#) • [Conditions](#) • [Mentions légales](#) • [Données personnelles](#) • [Cookies](#) • [Réalisation MIKII](#)

Nous acceptons

